

Ambulatorio di Psicologia Clinica Emergenza della Vulnerabilità

Ospedale di Vaio · Progetto **pERsone** – Fondo FAMI 2021-2027

SERVIZIO SANITARIO REGIONALE
EMILIA-ROMAGNA
Azienda Unità Sanitaria Locale di Parma

AMBULATORIO DI PSICOLOGIA CLINICA PER EMERGENZA VULNERABILITÀ - RTPI

Apertura: ogni lunedì pomeriggio su appuntamento

Accesso: tramite UOSD Salute Immigrati, e-mail: saluteimmigrati@pec.ausl.pr.it

Per informazioni telefonare a 0521393431 dalle 11.30 alle 13.00 dal lunedì al venerdì

Opening hours: Every Monday afternoon by appointment


Access: through UOSD Salute Immigrati; e-mail: saluteimmigrati@pec.ausl.pr.it

For information call 0521393431 from 11:30 to 13:00, Monday to Friday


Horario de atención: Todos los lunes por la tarde con cita previa

Acceso: a través de la UOSD Salute Immigrati; correo electrónico: saluteimmigrati@pec.ausl.pr.it

Para más información llame al 0521393431 de 11:30 a 13:00, de lunes a viernes

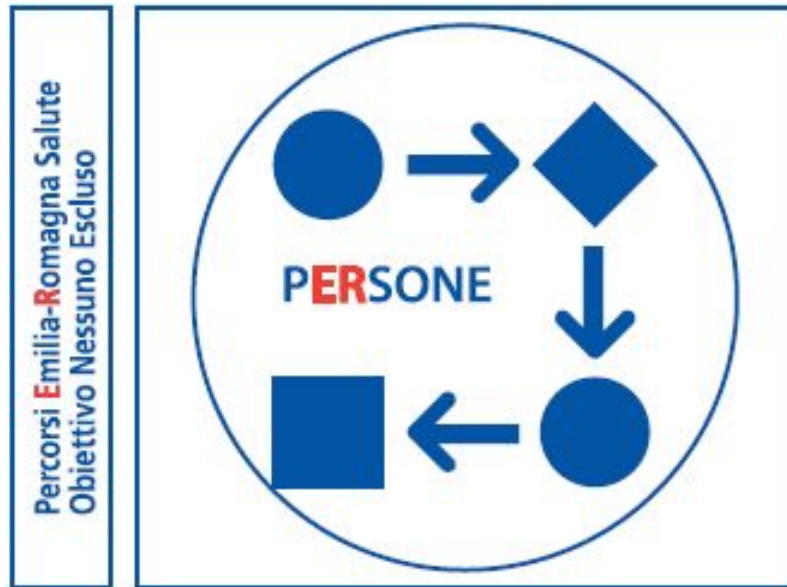


Percorsi Emilia - Romagna Salute
Obiettivo Nessuno Escluso



FONDO ASILO MIGRAZIONE INTEGRAZIONE (FAMI) 2021-2027

Obiettivo Specifico 1 Asilo Misura di attuazione 1.b)
Ambito di applicazione 1.d) Intervento e)
"Piani regionali per la tutela della salute dei richiedenti e titolari di protezione internazionale in condizione di vulnerabilità".



70

Pazienti totali valutati
Febbraio 2025 – marzo 2026

23

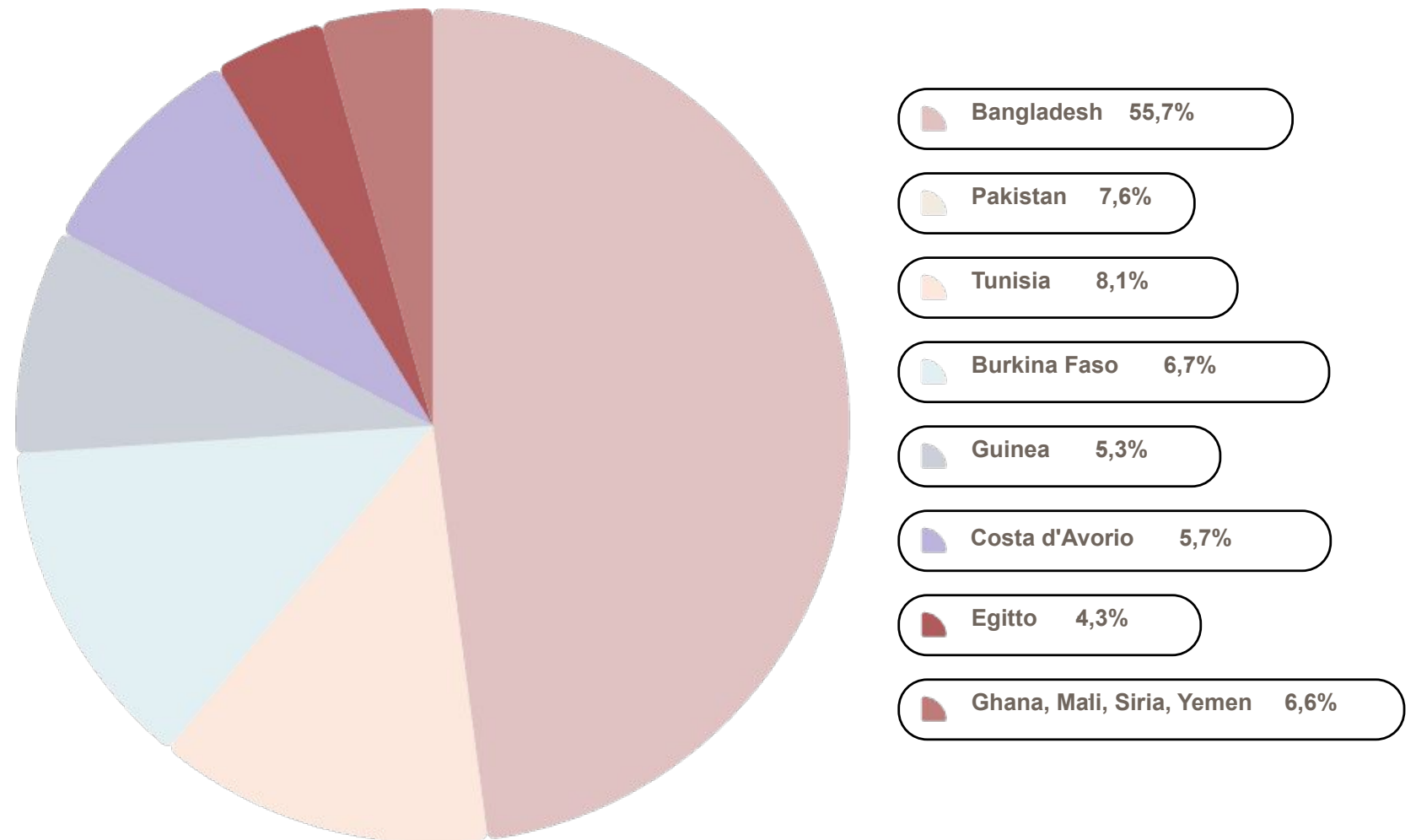
Primo semestre 2025
Fase iniziale di avvio
dell'ambulatorio

33

Secondo semestre 2025
Incremento significativo degli
accessi

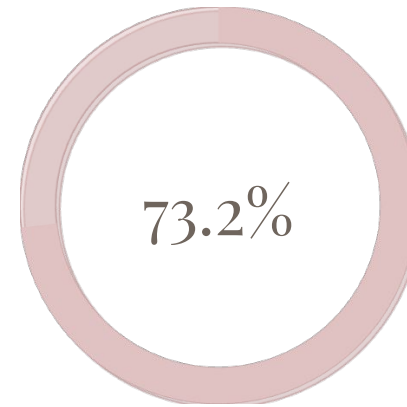
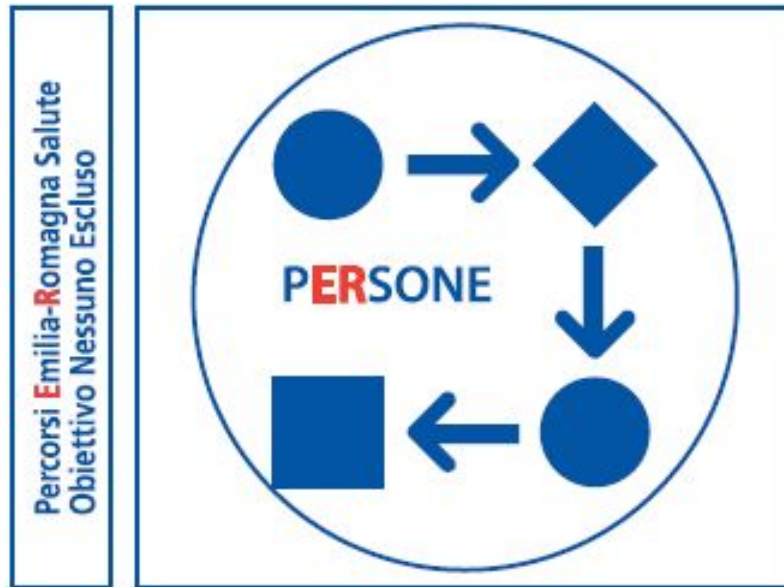
14

Dicembre 2025 – marzo
2026
Nuovi accessi nel periodo più
recente



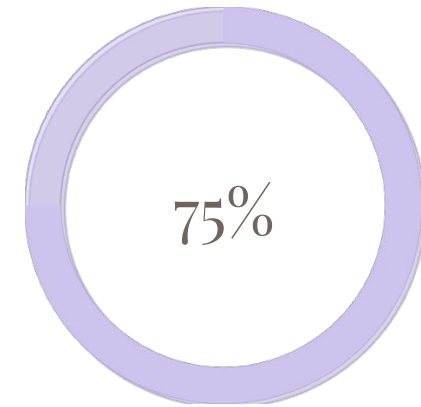
FONDO ASILO MIGRAZIONE INTEGRAZIONE (FAMI) 2021-2027

Obiettivo Specifico 1 Asilo Misura di attuazione 1.b)
Ambito di applicazione 1.d) Intervento e)
"Piani regionali per la tutela della salute dei richiedenti e titolari di protezione internazionale in condizione di vulnerabilità".



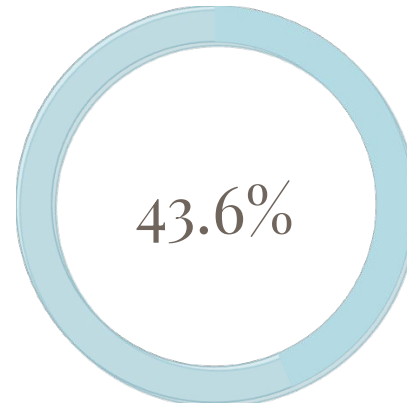
Screening positivo

Esito positivo dello screening psicosociale sul totale dei pazienti valutati (dato complessivo)



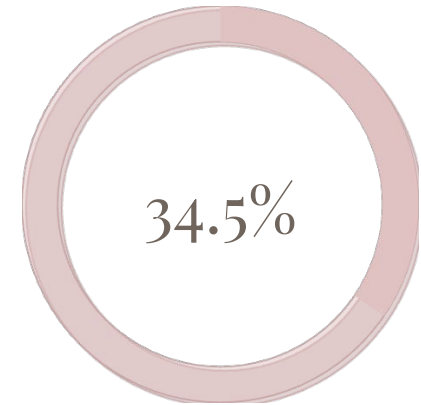
Invio équipe multidisciplinare

Percentuale di pazienti inviati all'équipe multiprofessionale per approfondimento integrato



Secondo livello

Pazienti per cui si è reso necessario invio a secondo livello psicologico, psichiatrico o sanitario



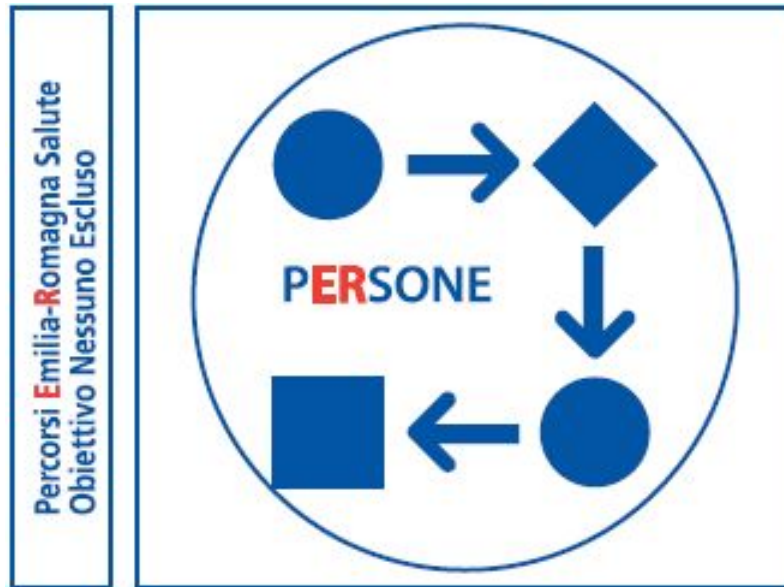
Presa in carico psicologica

Pazienti per cui è stata valutata e avviata una presa in carico psicologica diretta

L'età media dei pazienti valutati risulta pari a circa 27 anni, con un range compreso tra 19 e 39 anni, confermando una prevalenza di giovani adulti tra i beneficiari del progetto.

FONDO ASILO MIGRAZIONE INTEGRAZIONE (FAMI) 2021-2027

Obiettivo Specifico 1 Asilo Misura di attuazione 1.b)
Ambito di applicazione 1.d) Intervento e)
"Piani regionali per la tutela della salute dei richiedenti e titolari di protezione internazionale in condizione di vulnerabilità".



Disturbi dell'umore

La categoria più rappresentata: stati depressivi, apatia, oscillazioni del tono dell'umore, anedonia




Disturbi di memoria e attenzione

Difficoltà di concentrazione, vuoti mnemonici, dissociazione cognitiva



Disturbi del sonno

Insonnia, difficoltà nell'addormentamento, risvegli frequenti, sonno non ristoratore



Sintomi somatici

Dolori fisici non altrimenti spiegati, cefalee, tensioni muscolari, disturbi gastrointestinali



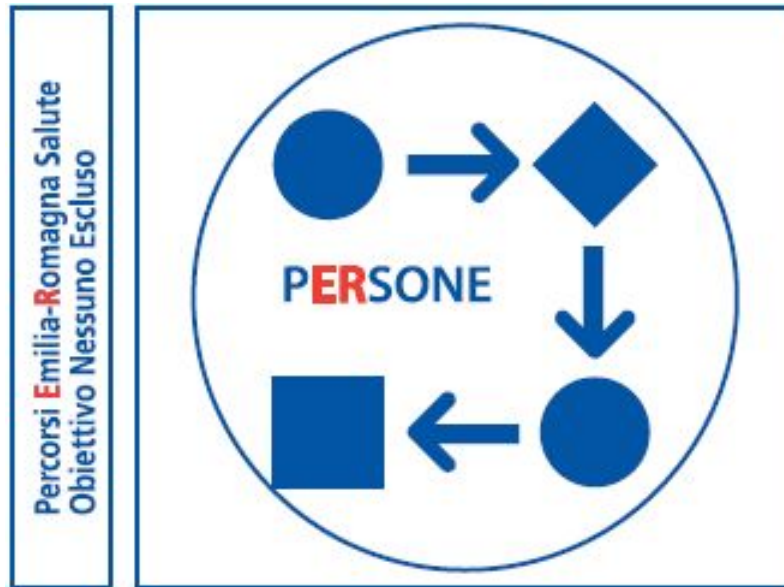
Incubi ricorrenti

Sogni disturbanti legati a esperienze traumatiche, con caratteristiche di intrusività e vividezza

Il profilo sintomatologico complessivo è coerente con una presentazione clinica di **disturbo post-traumatico da stress (PTSD) e disturbi dell'adattamento**, spesso complicati dalla precarietà della condizione attuale (status giuridico incerto, isolamento sociale, barriere linguistiche).

FONDO ASILO MIGRAZIONE INTEGRAZIONE (FAMI) 2021-2027

Obiettivo Specifico 1 Asilo Misura di attuazione 1.b)
Ambito di applicazione 1.d) Intervento e)
"Piani regionali per la tutela della salute dei richiedenti e titolari di protezione internazionale in condizione di vulnerabilità".



73,2% screening positivo

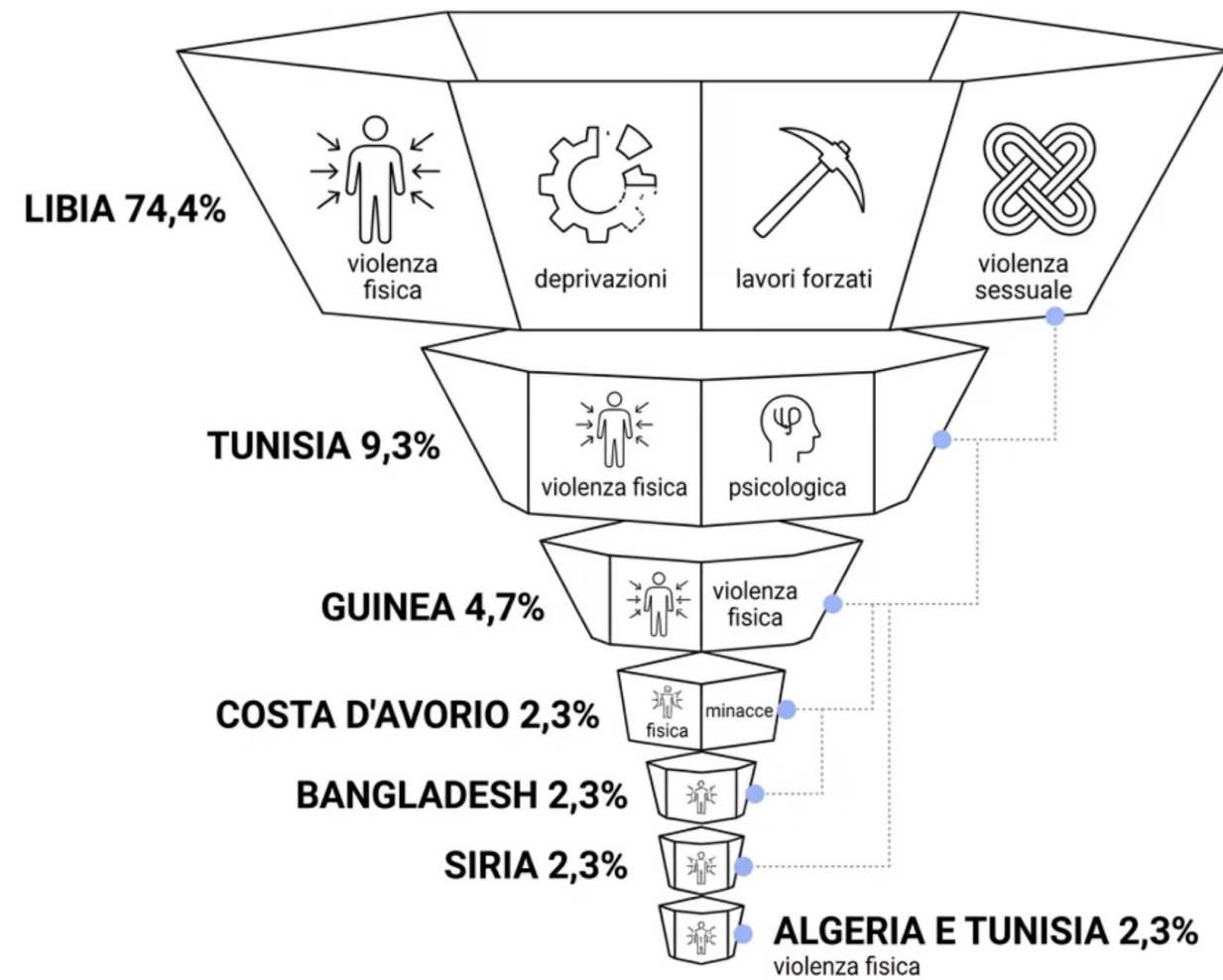
Alta prevalenza di vulnerabilità psicosociale nella popolazione valutata

76,8% ha subito violenze

Prevalentemente in Libia, con il 100% di chi vi è transitato che riporta detenzione

~5 paesi attraversati

Percorsi migratori lunghi e complessi, con la Libia nel 74,5% dei casi



Considerazioni Finali e Sviluppi Futuri

Risultati Consolidati

La valutazione sistematica di 70 RTPI ha confermato l'**elevata prevalenza di vulnerabilità psicologica** nella popolazione accolta: quasi tre quarti dei pazienti risulta positivo allo screening psicosociale. Il servizio ha dimostrato efficacia nell'intercettare bisogni complessi e nell'attivare percorsi di cura appropriati, con oltre il 43% dei casi inviati a un secondo livello specialistico.

Espansione degli Invii

Si prevede l'**apertura dell'ambulatorio a nuove fonti di invio**, includendo strutture di prima accoglienza e progetti SAI, al fine di garantire interventi precoci di individuazione delle vulnerabilità. Questo ampliamento permetterà di intercettare i bisogni in fasi ancora più iniziali del percorso di accoglienza, prima della cristallizzazione della sintomatologia.

Analisi Comparativa tra Strutture

L'apertura a nuovi contesti di invio consentirà di **valutare differenze statisticamente significative** nelle caratteristiche cliniche e nei bisogni di presa in carico tra pazienti provenienti da strutture di accoglienza straordinaria, prima accoglienza e SAI. Tali comparazioni potranno orientare la calibrazione degli strumenti e la personalizzazione degli interventi.

Mediazione Culturale e Linguistica

Il progetto dovrà continuare a investire nella **disponibilità e qualità della mediazione** culturale e linguistica, elemento imprescindibile per garantire la validità delle valutazioni e la costruzione di un rapporto terapeutico autentico con pazienti di background linguistico e culturale molto diversificato.

